

| | Lundi 20 Avril | Mardi 21 Avril | Jeudi 23 Avril | Vendredi 24 Avril | Devoirs maison |
|----------|---|---|---|---------------------------|--|
| Français | <p>Écriture : raconte en quelques lignes ce que tu as fait durant tes vacances de pâques et comment tu vis le confinement.</p> <p>Lecture à envoyer en audio (Léo et Léa). p 113 (livre 1) p.115 (livre 2)</p> | <p>Réciter la poésie: Ma dent. (à envoyer)</p> <p>Exercice: voir pdf (Conjugaison et lecture)</p> | <p>Lecture (Léo et Léa)</p> <p>P. 114 (livre 1) p. 115 (livre 2)</p> <p>Exercices : copie</p> <p>Orthographe : Dictée de mots : (voir vacances de pâques)</p> | <p>Espagnol Eveil</p> | <p>Lecture : 115 (L1) 112 (L2)</p> |
| Maths | <p>Livres1 &2 : Pages 142,143</p> | <p>Ecris ces nombres en lettres : 70- 87- 38-100- 103-93-60- 48- 88- 91-34</p> | <p>Pose et calcule: 15+64= 28+3= 65+22= 82+13= 42+55= 64+13=</p> | | <p>Calculer les additions de jeudi en ligne.</p> |



La lettre **c**

- La lettre **c** produit en général le son **k**.
un camion mon copain une activité un crayon
- La lettre **c** suivie d'un e, d'un i ou d'un y produit le son **s**.
la cendre le cinéma un cygne
- Lorsqu'elle est suivie d'un h, la lettre **c** produit en général le son **ch**.
le chat une pêche marcher

Dans « cachette », la lettre **c** produit deux sons différents.



1 Entoure la lettre **c chaque fois que tu la vois. ★**

une cerise - une bûche - la locomotive - un citron - un chou - courir
un cauchemar - facile - une cloche - le silence - choisir



2 Classe les mots suivants dans le tableau. ★★

un concombre le cirque les sourcils un lacet du caramel un sac



| Je vois c , je lis k | Je vois c , je lis s |
|------------------------------------|------------------------------------|
| | |
| | |
| | |

3 Barre l'intrus dans chaque ligne. ★★

- a. un cèdre - une limace - de la cire - un chignon - un cycle - la face - merci
b. un cactus - croquer - une colombe - un canard - une citrouille - cuire
c. un chou - une cahute - un champignon - le panache - la moustache - chahuter



4 Complète avec **c ou **ch**. ★★**



uneèvre



uneru.....e



une ta.....e



unoquillage



Passé, présent, futur

- Le passé, c'est ce qui s'est produit **avant**.
- Le présent, c'est ce qui se produit **maintenant**.
- Le futur, c'est ce qui se produira **plus tard**.
- La **conjugaison** du verbe indique le **temps** de l'action.

Hier, Sam **a chanté**. Aujourd'hui, Sam **chante**. Demain, Sam **chantera**.
 passé **présent** **futur**

Hier, j'ai joué.
Aujourd'hui, je joue.
Et demain, je jouerai
encore!



1 Indique si la phrase se déroule dans le passé, le présent ou le futur. ★



- a. Le soleil reviendra bientôt. →
- b. Il a plu toute la semaine dernière. →
- c. Le paysage est couvert de neige, ce matin. →
- d. La rivière gèlera l'hiver prochain. →
- e. Les voisins ont planté leurs tomates hier. →

2 Colorie en bleu les étiquettes qui indiquent le passé, en vert celles qui indiquent le présent et en jaune celles qui indiquent le futur. ★



autrefois bientôt maintenant tout de suite dans deux jours avant-hier

3 Complète chaque phrase en choisissant la bonne conjugaison du verbe. ★★



a travaillé/travaille/travaillera

- a. Quand elle sera grande, Marie avec ses parents.
- b. Luc toute la soirée d'hier.
- c. En ce moment, Corinne dans une banque.

4 Complète chaque phrase avec l'étiquette qui convient. ★★



Plus tard Actuellement Autrefois

- a., les avions, les trains et les voitures n'existaient pas.
- b., on peut traverser la France en quelques heures.
- c., on voyagera peut-être avec des soucoupes volantes.

As-tu réussi tes exercices ? Entoure la pomme qui convient.





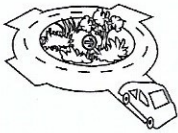

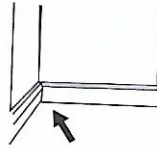
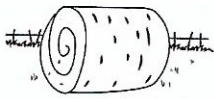
oin




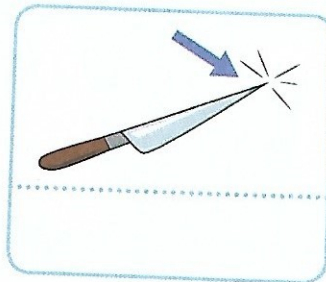

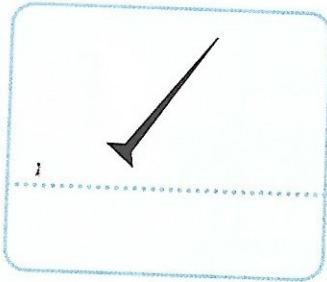
oin oin



1. Colorie les dessins si tu entends le son **oin**.



2. Dessine un rond pour chaque son et coche le rond du son **oin**.



3. Entoure les mots quand tu vois **oin**.

lion

loin

pion

point

bain

main

soin

peinture

rejoindre

moins

4. Complète les listes.

pattes

queue

savon

gel douche

main